



# *Bienvenido*

*a la Tutoría de  
Servicios de Beneficios de Desempleo*



**Cómo Ver la  
Información de su  
1099-G del IRS**

# Vista Global de la Tutoría

**Según ley federal los beneficios de desempleo están sujetos a impuestos.**



## *Pagar Impuestos Sobre sus Beneficios*


- Puede optar por que la TWC retenga impuestos federales de sus beneficios de desempleo a una tasa del 10 por ciento antes de que se los mandemos.
- La retención de impuestos no es necesaria.
- En enero la TWC le manda el Formulario 1099-G del IRS: Ciertos Pagos del Gobierno, Estado de Cuenta del Receptor. Este formulario muestra la cantidad total de beneficios pagados en años anteriores.

**Esta tutoría incluye instrucciones para ver información en el Internet del 1099-G del Servicio de Impuestos Internos (IRS).**

### **Podrá ver:**

- la dirección y número federal de Identificación de la TWC
- cuántos impuestos fueron retenidos de sus beneficios de desempleo, si se hizo, e
- información del 1099-G del IRS de años anteriores

# Ver su Información del 1099-G del IRS



**TEXAS WORKFORCE COMMISSION**

About Us Contact Us Find Locations

**Welcome, we're here to help.**  
Resources, tips and tools to build a stronger Texas workforce.

Home > Job Seekers & Employees > Beneficios de Desempleo

**Servicios de Beneficios de Desempleo**

**En esta página:**

- [Opciones de Conexión](#)
- [Solicitar Beneficios](#)
- [Pedir un Pago](#)
- [Ver Condición de Reclamos y Pagos](#)
- [Ver Condición de Apelación](#)
- [Ver Información del 1099-G del IRS](#)
- [Presentar un Registro de Búsqueda de Trabajo](#)
- [Cambiar Opción de Pago](#)
- [Calcular Beneficios de Desempleo](#)
- [Requisitos Tecnológicos](#)
- [Información Sobre Privacidad](#)
- [Computadora Pública](#)
- [Preguntas Frecuentes](#)
- [Más Información](#)
- [Temas Realizados](#)

*Ver la información del 1099-G del IRS en el Internet es rápido, fácil y seguro. El Internet está disponible 24 horas al día, 7 días a la semana, en inglés y español.*

Para ver la información del **1099-G del IRS**:

1. vaya a nuestro sitio Web al [ui.texasworkforce.org](http://ui.texasworkforce.org)
2. escoja el enlace de, **Ver Información del 1099-G del IRS**, y
3. conéctese a [Servicios de Beneficios de Desempleo](#)

# Servicios de Beneficios de Desempleo

**TEXAS WORKFORCE COMMISSION**

About Us Contact Us Find Locations FAQ En Español | Ti

Welcome, we're here to help.  
Resources, tips and tools to build a stronger Texas workforce.

Job Seekers & Employees Business Emplo

Home > Job Seekers & Employees > Beneficios de Desempleo

**Servicios de Beneficios de Desempleo**

En esta página:

- [Opciones de Conexión](#)
- [Solicitar Beneficios](#)
- [Pedir un Pago](#)
- [Ver Condición de Reclamos y Pagos](#)
- [Ver Condición de Apelacion](#)
- [Ver Información del 1099-G del](#)
- [Presentar un Registro de Búsqueda](#)
- [Cambiar Opción de Pago](#)
- [Calcular Beneficios de Desempleo](#)
- [Requisitos Tecnológicos](#)
- [Información Sobre Privacidad](#)
- [Computadora Pública](#)
- [Preguntas Frecuentes](#)
- [Más Información](#)
- [Temas Realizados](#)

**Opciones de Conexión**

- [Usuarios que regresan, conéctense ahora.](#)
- [Conectarse con una Identificación de Usuario de otra Aplicación de la TWC en el Internet como WorkInTexas.com.](#)
- [Apuntarse para una Identificación de Usuario de la TWC en el Internet.](#)
- Vea una tutoría sobre cómo apuntarse para una [Identificación de Usuario del Internet de la TWC](#)

- Esta es la primera página que ve cuando va a [ui.texasworkforce.org](http://ui.texasworkforce.org).
- Para poder tener acceso a la opción de **Ver Información del 1099-G del IRS**, debe conectarse a UBS usando su **Identificación de Usuario** y su **Contraseña**.
- Para instrucciones sobre cómo crear, recuperar o restablecer una Identificación de Usuario y una Contraseña, vaya a [Tutoría de Cómo Crear una Identificación de Usuario y una Contraseña](#).

**Aviso:** Si quiere imprimir páginas de esta tutoría y no tiene una impresora, puede imprimir en la oficina local de [Workforce Solutions](#).



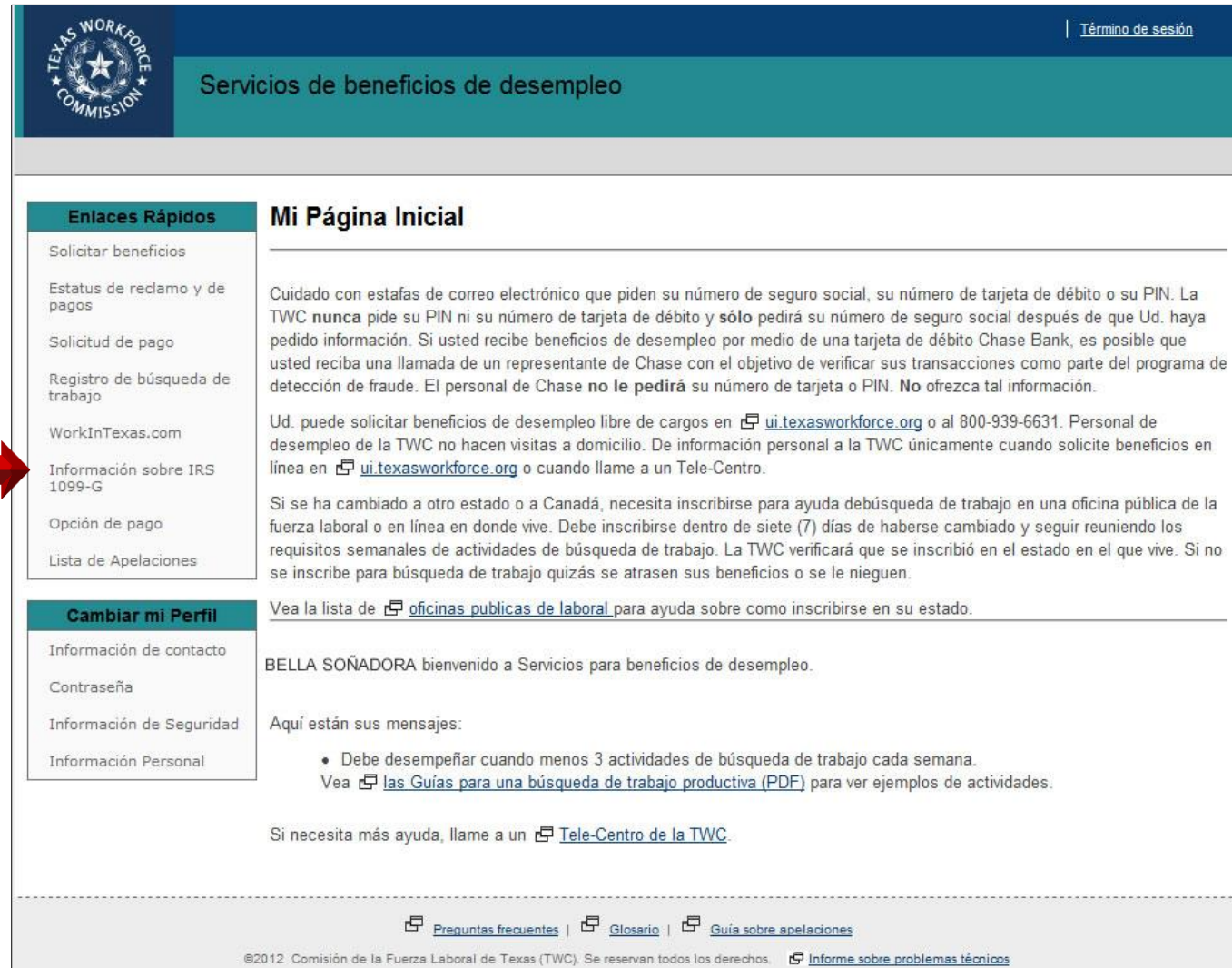
# Mi Página Inicial

Después de conectarse se muestra “Mi Página Inicial.”

Esta página da:

- Enlaces Rápidos a varios temas y recursos
- Mensajes de la TWC

Para ver la información de su 1099-G del IRS escoja el enlace de **Información del 1099-G del IRS**, bajo el encabezado de **Enlaces Rápidos**.



**TEXAS WORKFORCE COMMISSION** | [Término de sesión](#)

## Servicios de beneficios de desempleo

---

### Enlaces Rápidos

- Solicitar beneficios
- Estatus de reclamo y de pagos
- Solicitud de pago
- Registro de búsqueda de trabajo
- WorkInTexas.com
- Información sobre IRS 1099-G
- Opción de pago
- Lista de Apelaciones

### Mi Página Inicial

Cuidado con estafas de correo electrónico que piden su número de seguro social, su número de tarjeta de débito o su PIN. La TWC **nunca** pide su PIN ni su número de tarjeta de débito y **sólo** pedirá su número de seguro social después de que Ud. haya pedido información. Si usted recibe beneficios de desempleo por medio de una tarjeta de débito Chase Bank, es posible que usted reciba una llamada de un representante de Chase con el objetivo de verificar sus transacciones como parte del programa de detección de fraude. El personal de Chase **no le pedirá** su número de tarjeta o PIN. **No** ofrezca tal información.

Ud. puede solicitar beneficios de desempleo libre de cargos en [ui.texasworkforce.org](http://ui.texasworkforce.org) o al 800-939-6631. Personal de desempleo de la TWC no hacen visitas a domicilio. De información personal a la TWC únicamente cuando solicite beneficios en línea en [ui.texasworkforce.org](http://ui.texasworkforce.org) o cuando llame a un Tele-Centro.

Si se ha cambiado a otro estado o a Canadá, necesita inscribirse para ayuda de búsqueda de trabajo en una oficina pública de la fuerza laboral o en línea en donde vive. Debe inscribirse dentro de siete (7) días de haberse cambiado y seguir reuniendo los requisitos semanales de actividades de búsqueda de trabajo. La TWC verificará que se inscribió en el estado en el que vive. Si no se inscribe para búsqueda de trabajo quizás se atrasen sus beneficios o se le nieguen.

Vea la lista de [oficinas públicas de laboral](#) para ayuda sobre como inscribirse en su estado.

BELLA SOÑADORA bienvenido a Servicios para beneficios de desempleo.

Aquí están sus mensajes:

- Debe desempeñar cuando menos 3 actividades de búsqueda de trabajo cada semana.

Vea [las Guías para una búsqueda de trabajo productiva \(PDF\)](#) para ver ejemplos de actividades.

Si necesita más ayuda, llame a un [Tele-Centro de la TWC](#).

### Cambiar mi Perfil

- Información de contacto
- Contraseña
- Información de Seguridad
- Información Personal

[Preguntas frecuentes](#) | [Glosario](#) | [Guía sobre apelaciones](#)

# *Ver su Información del 1099-G del IRS en Línea*


## **En esta sección aprenderá a:**

- Ver la información del receptor
- Ver información del pagador
- Ver detalles del 1099-G del IRS
- Ver información del 1099-G del IRS de años anteriores

# Información del 1099-G del IRS

La página de **Información del 1099-G del IRS** muestra:

- Su nombre y número de Seguro Social
- La dirección de la TWC y el número federal de identificación de esta
- Detalles del 1099-G del IRS, como el año de impuestos, cantidad de beneficios pagados e impuestos sobre la renta federales retenidos, si se hizo esto



Reclamantes

Enlaces Rápidos


Reclamante de la búsqueda  
Reclamante Perfil  
Estatus de reclamo y de pagos  
Información sobre IRS 1099-G  
Opción de pago  
Lista de Apelaciones

Servicios de beneficios de desempleo

Información del destinatario

Nombre:  
Número de Seguro Social (SSN):

Seleccione otro año

PDF - formato de documento portátil de  Adobe Reader


Información del pagador


Nombre del pagador:  
Dirección del pagador:  
Número federal de identificación del pagador:

Detalles del IRS 1099-G

El Servicio de Impuestos Internos (IRS) requiere que declare su compensación de desempleo como ingresos. La TWC manda un estado de cuenta (Formulario 1099-G) en enero que tiene el total de compensación de desempleo que se le pagó y cualquier cantidad retenida durante el año civil anterior. Esta información está disponible hasta el 31 de diciembre.

El formulario 1099-G, que da esta información no se tiene que incluir con su informe de impuestos porque la TWC le declara esto al IRS. Guarde una copia del formulario 1099-G para su información.

Año de impuestos:  
Compensación de desempleo (casilla 1):  
 [Ver cómo se calcula la cantidad de compensación de desempleo](#)  
Impuestos sobre la renta federales retenidos (casilla 4):  
Pagos de ATAA (casilla 5):

Si quiere que la TWC le mande un duplicado del Formulario 1099-G, llame a  [Serv-Tel](#) y oprima opción "2" o llame al [Tel. Centro de la TWC](#). Está seguro que la TWC tenga su dirección correcta antes que pida el duplicado.

Pedir información del 1099-G de años anteriores

La TWC tiene datos sobre impuestos por los cinco años pasados.

- Para ver información del 1099G por años previos en Internet, seleccione el enlace a la cabeza de la página con la etiqueta "Seleccione Otro Año" y luego seleccione el año deseado.
- Para pedir una copia de su Formulario 1099-G, llame al Tele-Centro de la TWC al (800) 939-6631. El horario es lunes - viernes, 8:00 am a 6:00 pm, Hora del Centro.

# Impuestos Sobre la Renta Retenidos

La sección de **Detalles del 1099-G del IRS** muestra:


- El año de impuestos que está viendo
- Total de desempleo pagado durante ese año civil
- Impuestos sobre la renta federales retenidos, si esto se hizo
- Pagos de Asistencia por Ajuste Comercial Alternativo (ATAA) si los hubo


**Detalles del IRS 1099-G**


El Servicio de Impuestos Internos (IRS) requiere que declare su compensación de desempleo como ingresos. La TWC manda un estado de cuenta (Formulario 1099-G) en enero que tiene el total de compensación de desempleo que se le pagó y cualquier cantidad retenida durante el año civil anterior. Esta información está disponible hasta el 31 de diciembre.

El formulario 1099-G, que da esta información no se tiene que incluir con su informe de impuestos porque la TWC le declara esto al IRS. Guarde una copia del formulario 1099-G para su información.


Año de impuestos: 2009

Compensación de desempleo (casilla 1):  **\$9,432.00**

 [Ver cómo se calcula la cantidad de compensación de desempleo](#)

Impuestos sobre la renta federales retenidos (casilla 4):  **\$38.00**

Pagos de ATAA (casilla 5): \$0.00

Si quiere que la TWC le mande un duplicado del Formulario 1099-G, llame a  [Servi-Tel](#) y oprima opción "2" o llame al [Tele-Centro de la TWC](#). Esté seguro que la TWC tenga su dirección correcta antes que pida el duplicado.



# Escoger Otro Año

Para ver información del 1099-G de otro año, escoja el enlace de **Escoger Otro Año**, que se encuentra arriba del encabezado de **Información del Pagador**.

The screenshot shows the Texas Workforce Commission website. The header includes the TWC logo and the text 'Servicios de beneficios de desempleo'. Below the header is a tab labeled 'Reclamantes'. On the left, there is a sidebar with 'Enlaces Rápidos' (Quick Links) including 'Reclamante de la búsqueda', 'Reclamante Perfil', 'Estatus de reclamo y de pagos', 'Información sobre IRS', 'Opción de pago', and 'Lista de Apelaciones'. The main content area is titled 'Información sobre IRS 1099-G'. It has a sub-header 'Información del destinatario' with fields for 'Nombre:' and 'Número de Seguro Social (SSN):'. Below this is a link 'Seleccione otro año' with a red arrow pointing to it. To the right of this link is a PDF icon and the text 'PDF - formato de documento portátil de Adobe Reader'. Below the 'Información del destinatario' section is another section titled 'Información del pagador' with fields for 'Nombre del pagador:', 'Dirección del pagador:', and 'Número federal de identificación del pagador:'.

This screenshot shows the same website but with the 'Información del pagador' section expanded. It includes a sub-header 'Detalles del IRS 1099-G' and a paragraph of text explaining the IRS requirements for the 1099-G form. Below the text are fields for 'Año de impuestos:', 'Compensación de desempleo (casilla 1):', 'Impuestos sobre la renta federales retenidos (casilla 4):', and 'Pagos de ATAA (casilla 5):'. A link 'Ver cómo se calcula la cantidad de compensación de desempleo' is also present. At the bottom of the 'Información del pagador' section, there is a dropdown menu labeled 'Seleccione otro año:' with a list of years: 2012, 2011, 2010, 2009, 2008, and 2007. A red arrow points to the year 2010.

Bajo el encabezado de **Escoger Otro Año**, escoja el enlace para el año que quiere ver.

# *¿Aún Necesita Ayuda?*

Llame al Tele-Centro de la  
TWC al 800-939-6631  
Para hablar con uno de  
nuestros representantes de  
servicio al cliente.

